

Anlass der volkswirtschaftlichen Gesellschaft des Kantons Bern

Lorenz Hess,
Verwaltungsratspräsident Visana

Bern, 6. September 2023

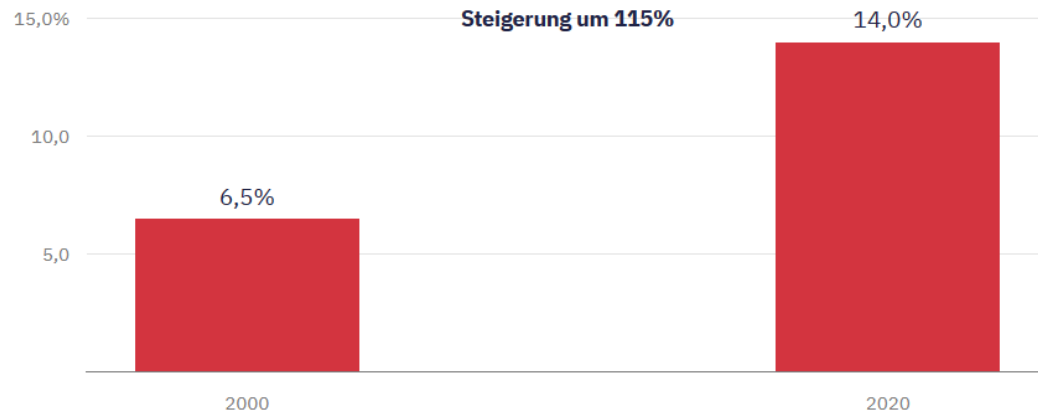


**VISANA**

Das Schweizer Gesundheitswesen ist in einer Sackgasse

Steigende Prämienlast trotz Verbilligung

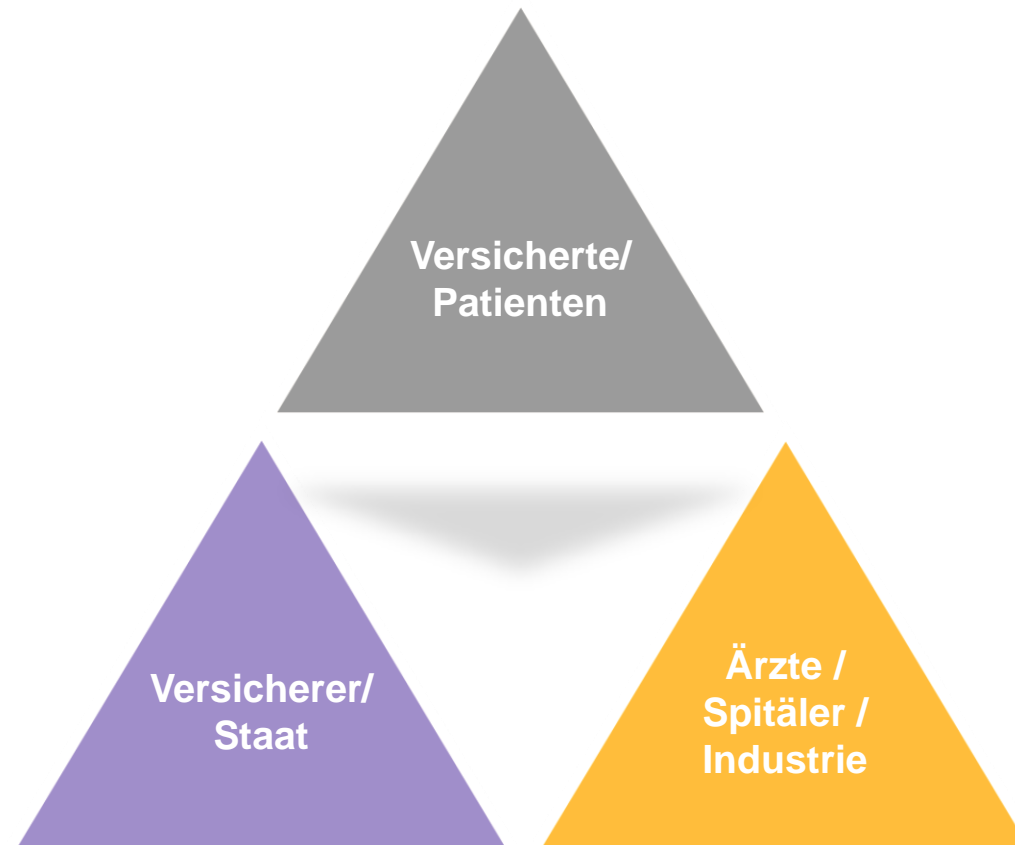
Durchschnittliche Prämienbelastung nach Verbilligung im Verhältnis zum verfügbaren Einkommen, für eine Familie mit zwei Kindern und einem Bruttoeinkommen von 70'000 Fr.



Grafik: mrue; Quelle: Prämienmonitoring BAG;

- **2'500'000 Menschen**
können ihre Prämien nicht mehr bezahlen
- **Fachkräftemangel**
- **Fehlende Koordination**
- **Falsche Anreizsysteme**

Das Schweizer Gesundheitssystem – ein kompliziertes Dreiecksverhältnis



Kaiser Permanente – Vergleich mit dem Schweizer Gesundheitssystem



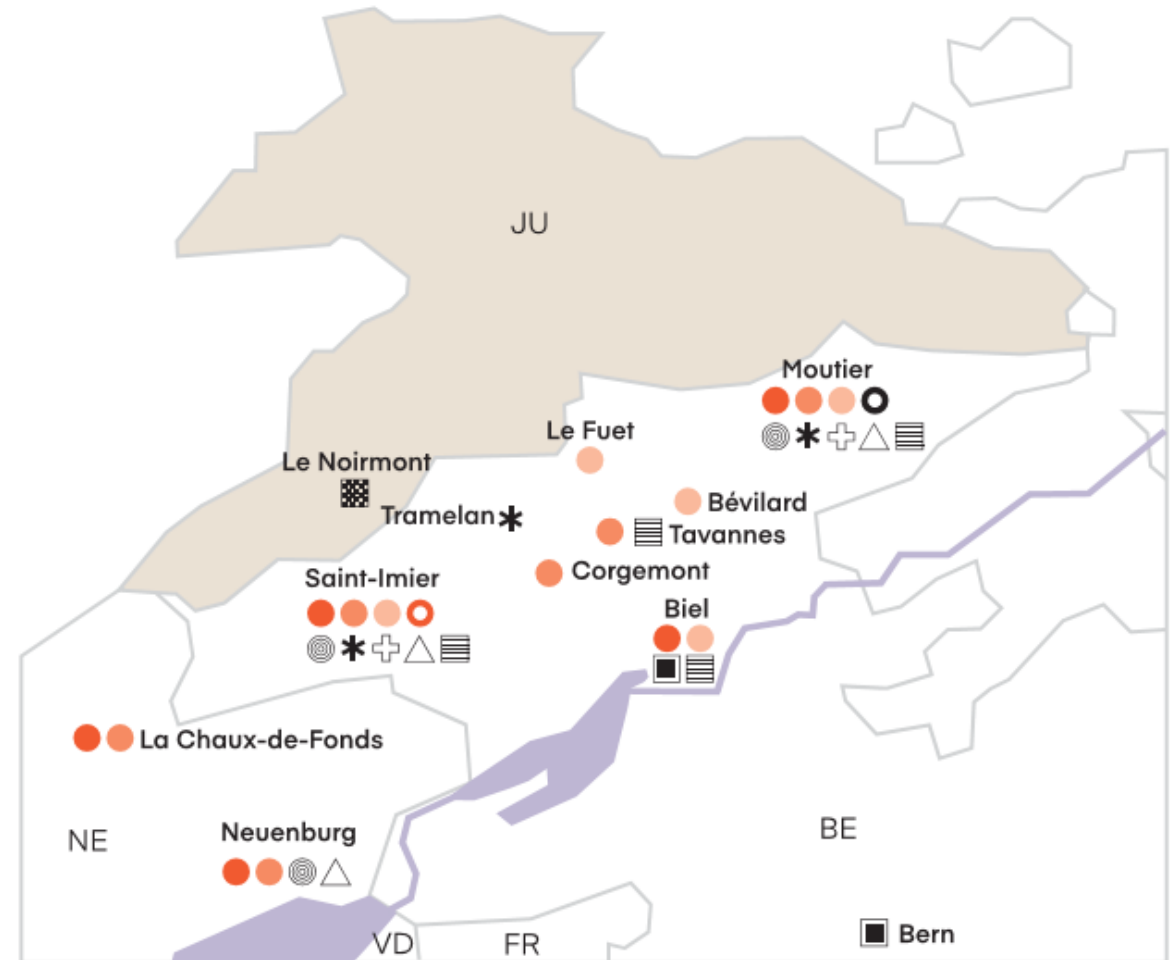
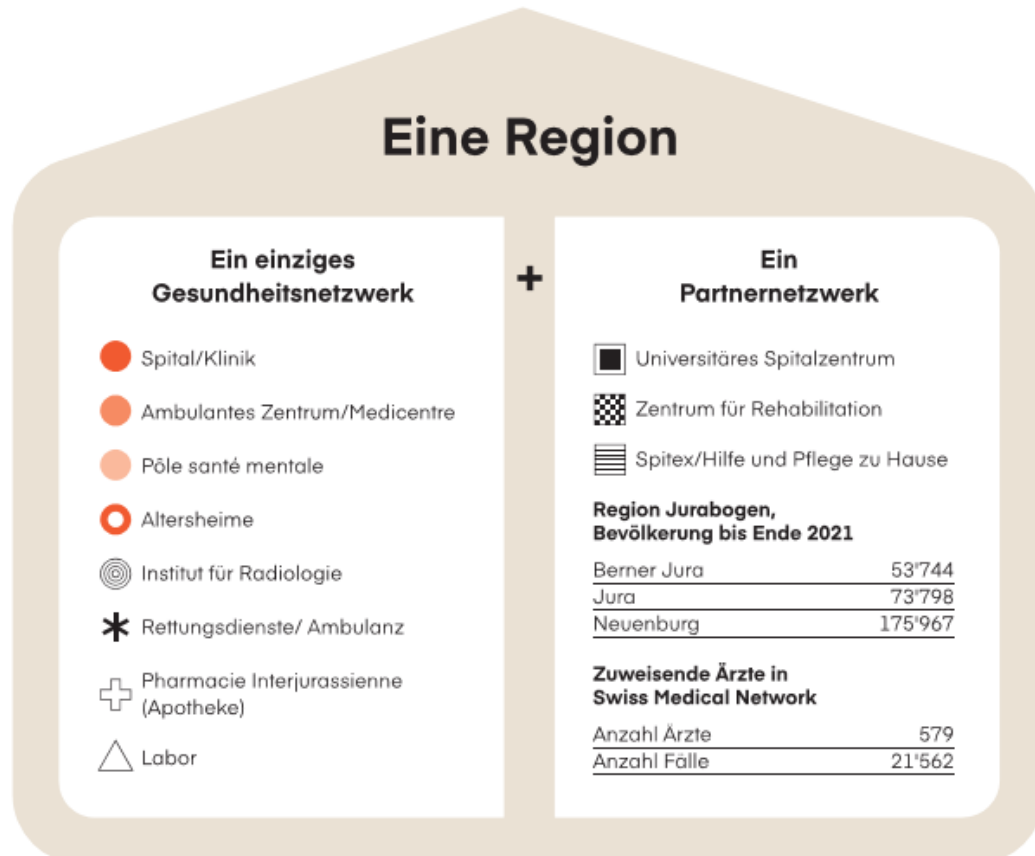
Quelle: Geschäftsbericht Kaiser Permanente 2023

POPULATION
ÄRZTE
MITARBEITER
KRANKENHÄUSER
SPITALAUFENTHALTE

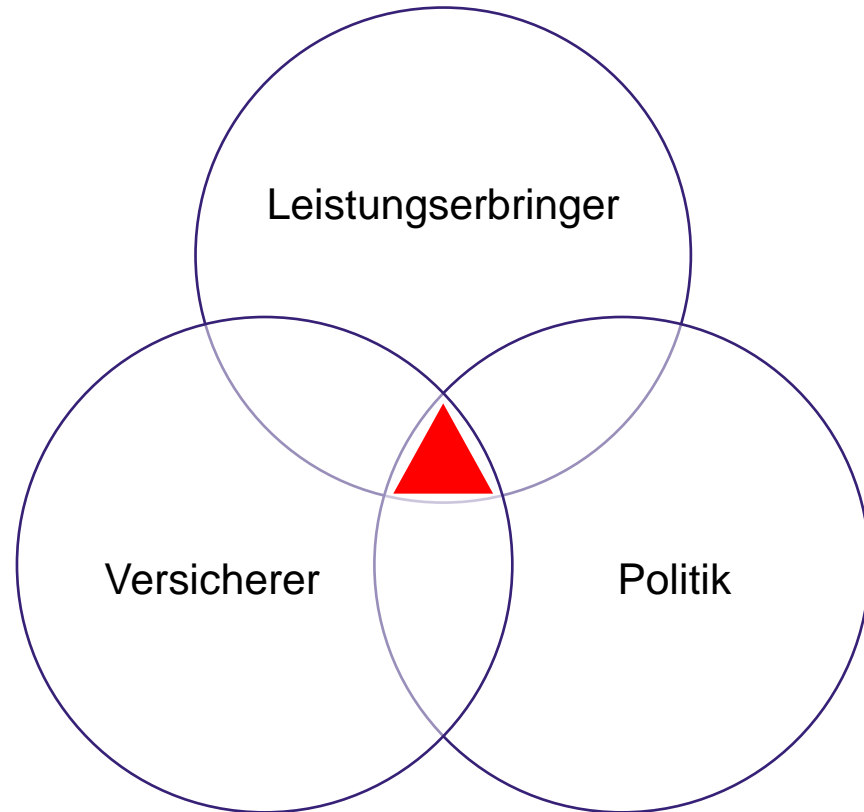


Quelle: <https://www.bag.admin.ch/>, 31. Mai 2023

Im Juarabogen entsteht mit «Réseau de l'Arc» die erste integrierte Versorgungsorganisation der Schweiz



Réseau de l'Arc – Das Zusammenspiel der Akteure



Politik - Kanton Bern

- Schaffung von politischen Rahmenbedingungen
- Einbezug regionaler Akteure
- Finanzielle Incentivierung für «ambulant vor stationär»

Versicherer - Visana

- Alternatives Versicherungsmodell «VIVA» für Réseau de l'Arc per 1.1.2024*
- Finanzielle Incentivierung via «Full Capitation» Ansatz
- Einbringung von Know-how für Vertrieb, Vermarktung und Datenanalyse

Leistungserbringer – SMN

- Entwicklung und Betrieb der regionalen Gesundheitsorganisation
- Leistungseinkauf für spezialisierte medizinische Leistungen
- Netzwerk Management

**vorbehältlich Genehmigung des BAG*

Réseau de l'Arc – Was ändert sich mit VIVA konkret für die Menschen im Jurabogen?



Steuerung durch Hausarzt und zentrale Koordination durch Gesundheits-Koordinatoren



Kostenlose Präventionsleistungen & Medizinische Check-ups für VIVA-Kunden



Identifizierung und individuelle Betreuung von Komplexfällen mittels Datenanalysen



Digitale Steuerung und Vernetzung aller Akteure im Réseau de l'Arc



VIVA

«VIVA - Aimer VIVRE»

An aerial photograph of a city, likely Bern, Switzerland, showing a river winding through the center. A prominent church spire is visible in the middle ground. The city is surrounded by green hills and forests. The sky is clear and blue.

**Vielen Dank für Ihre
Aufmerksamkeit!**

visana

Anhang

Réseau de l'Arc – Begleitung der VIVA-Mitglieder während des gesamten Lebenslaufs

LEBENS LAUF



EINE NACHHALTIGE UND PERSONALISIERTE BETREUUNG

Modellvergleich: Fee-for-service vs. full capitation

“Sick Care”

Fee-for-service (Traditionelle Erstattung)



Zahlungen nach vorher festgelegten Tarifen für jede Handlung



Unterschiedliche Interessen von Leistungsträgern und -erbringern



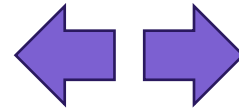
Basierend auf der Menge



Anreize zur Überbehandlung von Patienten, um den Gewinn zu steigern



Risiko bei den Leistungsträgern



“Health Care”

Full capitation (Integrierte Versorgung)



Feste und vorher festgelegte Zahlungen pro Mitglied und Bevölkerung



Leistungsträger und -erbringer sind eins



Basierend auf der Qualität



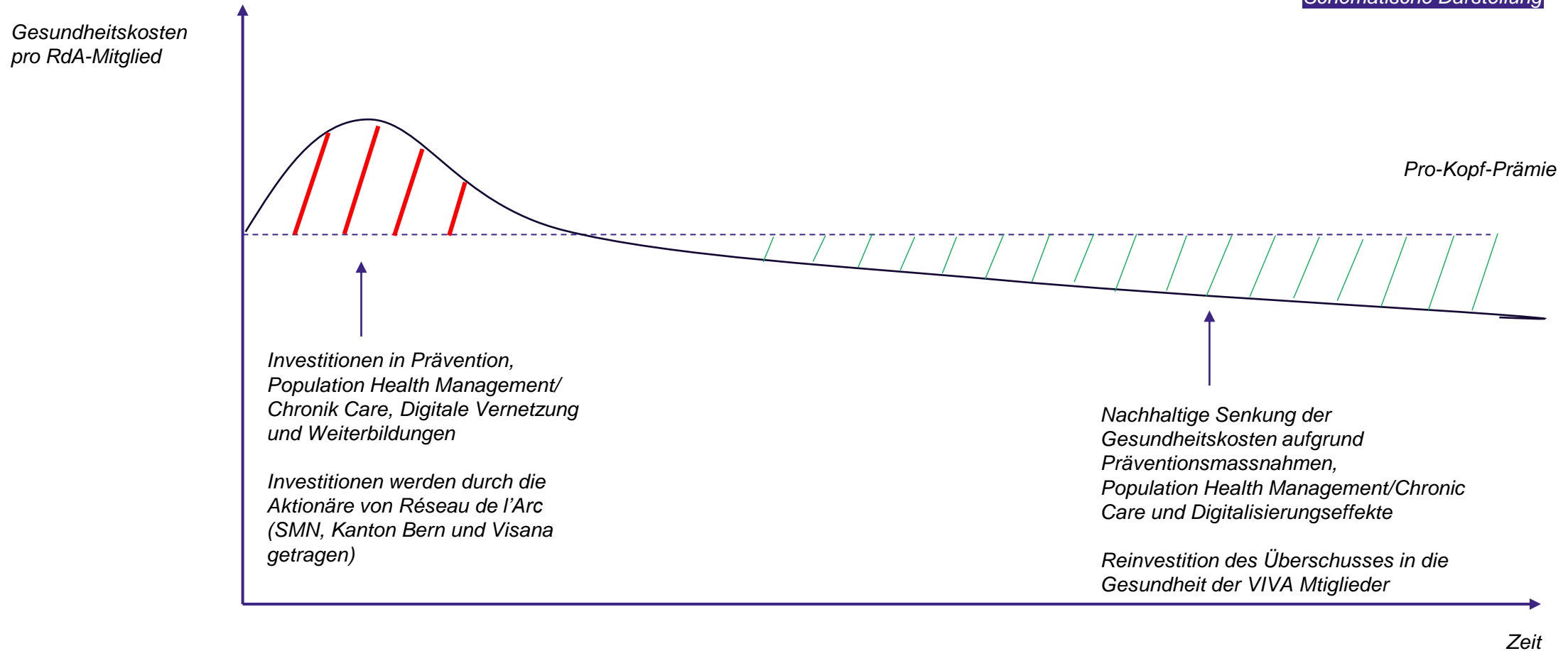
Anreize zur Prävention, um Kosten zu senken



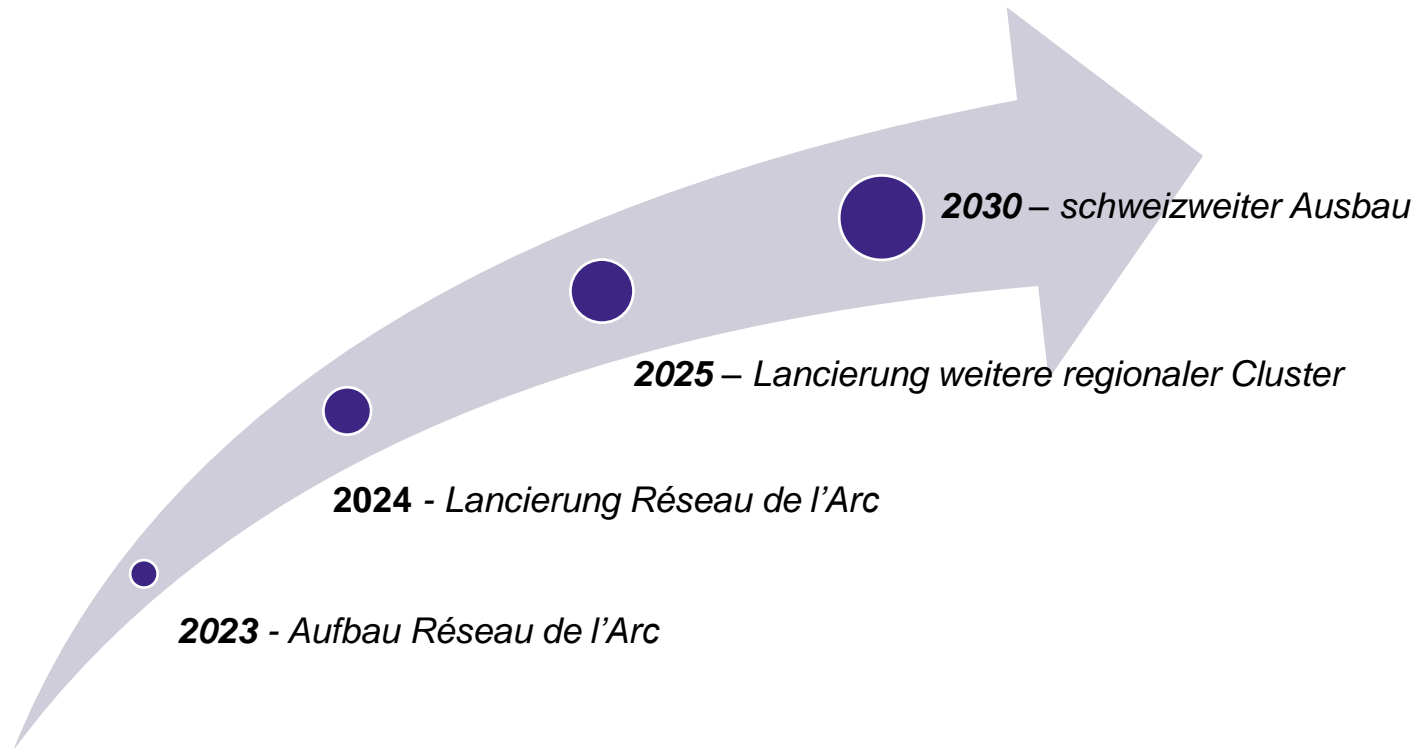
Risiko bei der Versorgungsorganisation

Réseau de l'Arc – Nachhaltige Kostensenkungen dank Investitionen in Prävention und Chronik Care Management

Schematische Darstellung



Der schweizweite Ausbau der integrierten Versorgung hat für Visana strategische Priorität



Entscheidkriterien für den Aufbau von regionalen Clustern der integrierten Versorgung

- *Politische Rahmenbedingungen*
- *Bestehende Medizinische Infrastruktur/Netzwerke*
- *Geografische Gegebenheiten und Patientenströme*